



UTAX

P-C3065 MFP

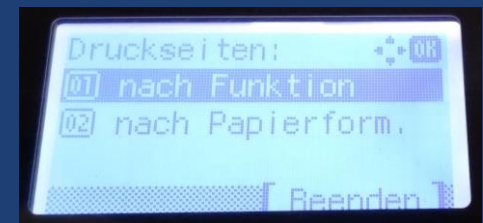
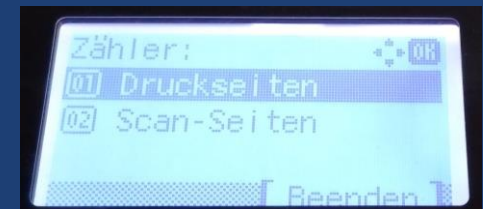
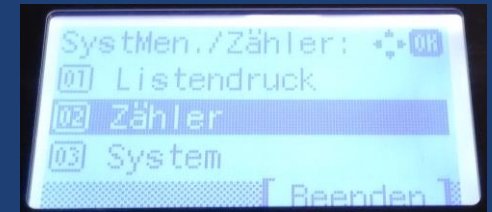


1. zunächst die Taste „Systemmenü/Zähler“ (links am Rand) betätigen
2. mit den Pfeiltasten (rechts neben dem Display) zum Menüpunkt „Zähler“ blättern und mit „OK“ bestätigen
3. weiter zu „Druckseiten“
4. anschließend „nach Funktion“ wählen
5. nach rechts mit den Pfeiltasten bis „Gesamt“ (4. Seite)



Alternativ kann der Zähler folgendermaßen ausgedruckt werden:

- a) Taste „Systemmenü/Zähler“ betätigen
- b) den Menüpunkt „Listendruck“ auswählen
- c) weiter zu „Statusseite“ blättern
- d) als Nächstes „Bericht drucken“ und mit „Ja“ bestätigen



Zähler	Farbe	Eine Farbe	S/W	Gesamt
Kopieren	2336	0	212225	214561
Drucker	91073	-	175125	266198
FAX	-	-	18699	18699
Gesamt	93409	0	406049	499458
Papierformat				
A3	926	0	128	1054
B4	0	0	0	0
A4	92119	0	405682	497801
B5	4	0	1	5
A5	183	0	223	406
Folio	0	0	0	0
Ledger	0	0	0	0
Legal	0	0	0	0
Letter	0	0	0	0
Statement	0	0	0	0
Banner 1	0	0	0	0
Banner 2	0	0	0	0
Andere1	76	0	12	88
Andere2	101	0	3	104
Gesamte Seiten				
Kopieren			200800	
FAX			19323	
Sonstige			119623	
Gesamt			339746	
Duplex	Simplex	2-auf-1	4-auf-1	1-auf-1
51417	448041	62	15	499381