



UTAX

P-4035 MFP

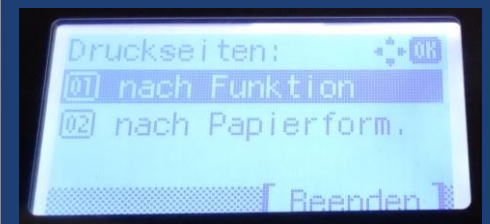
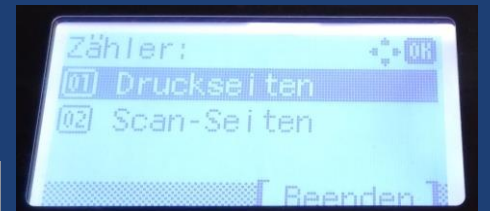
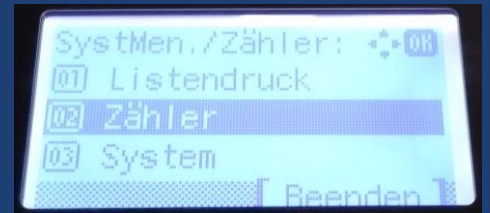


1. zunächst die Taste „Systemmenü/Zähler“ (links am Rand) betätigen
2. mit den Pfeiltasten (rechts neben dem Display) zum Menüpunkt „Zähler“ blättern und mit „OK“ bestätigen
3. weiter zu „Druckseiten“
4. anschließend „nach Funktion“ wählen
5. nach rechts mit den Pfeiltasten bis „Gesamt“ (4. Seite)



Alternativ kann der Zähler folgendermaßen ausgedruckt werden:

- a) Taste „Systemmenü/Zähler“ betätigen
- b) den Menüpunkt „Listendruck“ auswählen
- c) weiter zu „Statusseite“ blättern
- d) als Nächstes „Bericht drucken“ und mit „Ja“ bestätigen



Zähler				
Kopieren				10663
Drucker				107862
FAX				13824
Gesamt				132349
Papierformat				
A4				132300
B5				0
A5				44
Folio				0
Legal				0
Letter				0
Statement				0
Andere1				4
Andere2				1
Gescannte Seiten				
Kopieren				8998
FAX				2903
Sonstige				23204
Gesamt				35105
Duplex	Simplex	2 auf 1	4 auf 1	1-auf-1
35959	96390	166	0	132183